

احصاء المنشآت الصناعية المتوسطة لسنة 2016

تموز/2017

مديرية الاحصاء الصناعي

رقم الصفحة	المحتويات
8-1	المقدمة.....

رقم الصفحة	الجدول الإحصائية
7	جدول (1) خلاصة نتائج الإحصاء الصناعي للمنشآت الصناعية المتوسطة للمدة (2010-2016).....
8	جدول (2) أهم المؤشرات التحليلية للمنشآت الصناعية المتوسطة لمدة (2010- 2016).....
9	جدول (3) عدد المنشآت الصناعية المتوسطة والمشتغلين فيها واجورهم والمزايا المقدمة لهم حسب الباب لسنة 2016... ..
10	جدول (4) عدد المنشآت الصناعية المتوسطة والمشتغلين فيها واجورهم والمزايا المقدمة لهم حسب القسم لسنة 2016 ..
13-11	جدول(5) عدد المنشآت الصناعية المتوسطة والمشتغلين فيها واجورهم والمزايا المقدمة لهم حسب النشاط لسنة 2016
14	جدول (6) قيمة المبيعات والانتاج في المنشآت الصناعية المتوسطة حسب الباب لسنة 2016
15	جدول (7) قيمة المبيعات والانتاج في المنشآت الصناعية المتوسطة حسب القسم لسنة 2016
18-16	جدول (8) قيمة المبيعات والانتاج في المنشآت الصناعية المتوسطة حسب النشاط لسنة 2016
19	جدول (9) قيمة مستلزمات الانتاج السلعية والخدمية في المنشآت الصناعية المتوسطة حسب باب الصناعة لسنة 2016 ...
20	جدول (10) قيمة مستلزمات الانتاج السلعية والخدمية في المنشآت الصناعية المتوسطة حسب القسم لسنة 2016
23-21	جدول (11) قيمة مستلزمات الانتاج السلعية والخدمية في المنشآت الصناعية المتوسطة حسب النشاط لسنة 2016.....
24	جدول (12) عدد المنشآت الصناعية المتوسطة والمشتغلين فيها واجورهم والمزايا المقدمة لهم حسب المحافظة لسنة 2016..
25	جدول (13) قيمة المبيعات والانتاج في المنشآت الصناعية المتوسطة حسب المحافظة لسنة 2016
26	جدول (14) قيمة مستلزمات الانتاج السلعية والخدمية في المنشآت الصناعية المتوسطة حسب المحافظة لسنة 2016

رقم الصفحة	محتويات الرسوم البيانية
3	شكل (1) عدد المنشآت الصناعية المتوسطة للمدة (2010-2016).....
3	شكل (2) عدد المشتغلين في المنشآت الصناعية المتوسطة للمدة(2010-2016).....
4	شكل (3) الاجور المدفوعة للمشتغلين في المنشآت الصناعية المتوسطة للمدة(2010-2016).....
4	شكل (4) قيمة الانتاج في المنشآت الصناعية المتوسطة للمدة(2010-2016).....
5	شكل (5) قيمة مستلزمات الانتاج في المنشآت الصناعية المتوسطة للمدة(2010-2016).....
5	شكل (6) انتاجية المشتغل من الانتاج في المنشآت الصناعية المتوسطة للمدة(2010-2016).....
6	شكل(7) انتاجية الدينار من الاجور في المنشآت الصناعية المتوسطة للمدة(2010-2016).....
6	شكل(8) متوسط اجر العامل في المنشآت الصناعية المتوسطة للمدة(2010-2016).....
7	شكل(9) القيمة المضافة في المنشآت الصناعية المتوسطة للمدة(2010-2016).....

مقدمة:

يعتبر هذا التقرير واحد من التقارير التي تصدرها مديرية الاحصاء الصناعي في الجهاز المركزي للإحصاء والذي يتضمن بيانات ومؤشرات احصائية عن المنشآت الصناعية المتوسطة في العراق والتي تعود ملكيتها الى القطاع الخاص فقط وتستخدم من (10- 29) مشغلا.

وان هذا التقرير يعتبر مكملا للتقارير التي تصدرها المديرية عن المنشآت الصناعية الكبيرة والصغيرة وعن قطاع الماء والكهرباء، وقد تم اجراء المسح للمنشآت الصناعية المتوسطة بأسلوب العد الشامل حيث تم تغطية تلك المنشآت كافة بواسطة استمارة معدة اساسا لهذا الغرض وعلى مستوى محافظات العراق عدا محافظتي (نينوى والانبار) ومحافظات اقليم كردستان .

هدف المسح:

توفير مؤشرات وبيانات تفصيلية عن النشاط الصناعي وفق توصيات الامم المتحدة في مجال الاحصاءات الصناعية تفي باحتياجات جميع المستخدمين وراسمي السياسات ومتخذي القرار.

المؤشرات الاحصائية :

إنتاجية العامل من الانتاج	=	قيمة الانتاج / عدد العاملين
القيمة المضافة	=	الايرادات - المستلزمات
إنتاجية العامل من القيمة المضافة	=	القيمة المضافة / عدد العاملين
إنتاجية الدينار من الاجور	=	قيمة الانتاج / قيمة الاجور
متوسط نصيب العامل من المستلزمات	=	قيمة المستلزمات / عدد العاملين
متوسط الأجر السنوي للعامل	=	الأجور / عدد العاملين
درجة التصنيع %	=	(قيمة المستلزمات / قيمة الانتاج) * 100
نسبة التغير %	=	(قيمة السنة الحالية/قيمة السنة السابقة) - 1 * 100

المصطلحات والمفاهيم الاحصائية:

درجة التصنيع: - هي النسبة المئوية لمساهمة إجمالي قيمة المستلزمات قياساً الى إجمالي قيمة الإنتاج .
المدخلات: - مجموع قيم الخامات - (المواد الأولية) + مجموع قيم مواد التعبئة والتغليف + مجموع
 مستلزمات سلعية أخرى + المستلزمات الخدمية
قيمة الانتاج: - قيمة الانتاج التام + قيمة الانتاج غير التام + ايراد التشغيل للغير + ايراد النشاط التجاري

منهجية المسح:**1-شمولية البيانات**

يشمل المجتمع الإحصائي كافة المنشآت التي يقع نشاطها الرئيس ضمن أنشطة التعدين واستغلال المحاجر والصناعات التحويلية.
 ولابد من الإشارة إلى إن جمع البيانات لعام 2016 يعتمد على إطار شامل تم توفيره من خلال نتائج الحصر والترقيم لسنة 2009 و تم اعتماد دليل التصنيف الصناعي المعياري الدولي لجميع الأنشطة الاقتصادية بنسخته الرابعة (ISIC4) .
 لم يتم شمول محافظات (نينوى ، والانبار) في مسح سنة 2016 بسبب الوضع الامني في تلك المحافظات وكذلك لم يشمل المسح محافظات اقليم كردستان.

2-آلية جمع البيانات وإصدارها

يعد مسح المنشآت الصناعية المتوسطة من المسوح السنوية التي تعتبر خطتها التنفيذية من الخطط المنهجية ، يتبع أسلوب الشمول الكلي للمنشآت الصناعية العاملة ويحدّث الاطار سنوياً في بداية كل سنة ويهيأ الكادر بالاستثمارات المطلوبة بدءاً من جمع البيانات التي تتم بأسلوب المقابلة الشخصية للمسؤول المعني في المنشأة واعتماد بيانات الحسابات الختامية لها ، ترسل الاستثمارات بعد تدقيقها ميدانياً ليتم تدقيقها وترميزها مكتبياً في مديرية الإحصاء الصناعي وفق قواعد التدقيق والترميز المعتمدة وتهيئتها لعملية الإدخال والتدقيق وفق برامجيات النظام في دائرة تكنولوجيا المعلومات لإصدار جداول الإخراج ثم يُعد التقرير مكتبياً.
 وتجدر الإشارة ايضا الى ان سبب الزيادة في عدد المنشآت الصناعية المتوسطة لهذا العام بسبب شمول عدد من المنشآت اثناء قيام الجهاز المركزي للاحصاء بمسح تحديد احتياجات سوق العمل في القطاعات الاقتصادية لسنة 2017 بالاضافة الى شمول محافظة صلاح الدين في المسح لهذا العام.

تحليل النتائج:

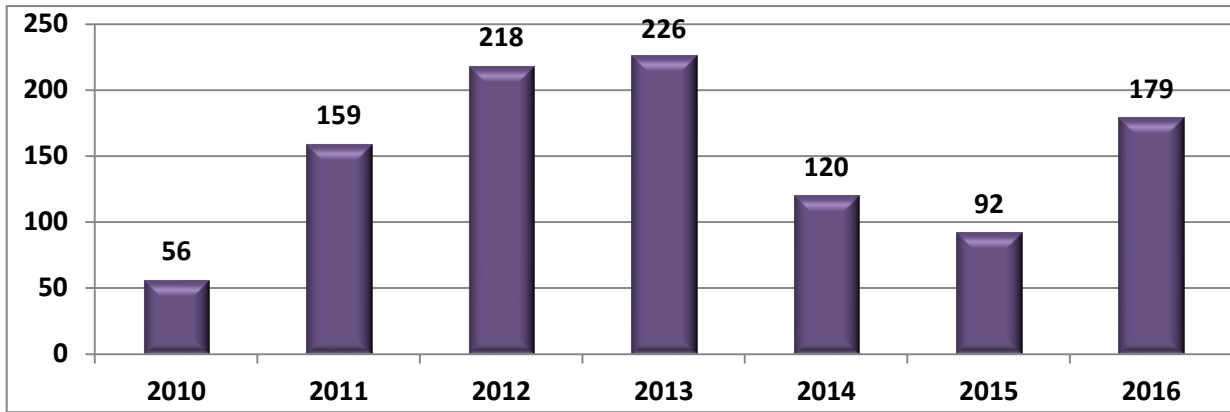
من خلال البيانات التي يتضمنها هذا التقرير نستطيع ان نبين اهم المؤشرات المتضمنة للمنشآت الصناعية العاملة وعدد العاملين فيها وأجورهم وقيمة الإنتاج والمستلزمات التي يمكن تلخيصها بالآتي :-

أولاً:- عدد المنشآت

يبين جدول (1) ارتفاع عدد المنشآت الصناعية المتوسطة الى (179) منشأة في سنة 2016 مقارنة بسنة 2015 حيث كان عددها (92) منشأة وبنسبة ارتفاع مقدارها (94.6%). وكما موضح في الشكل ادناه:

عدد المنشآت الصناعية المتوسطة للمدة (2016-2010)

شكل (1)

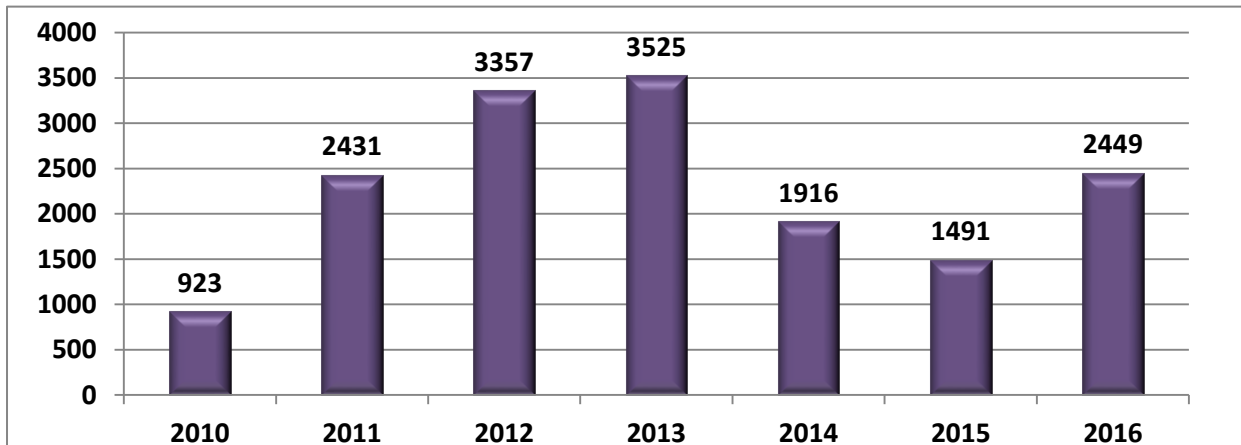


ثانياً - عدد المشتغلين

ارتفع عدد المشتغلين في سنة 2016 والبالغ عددهم (2449) مشتغلا عما كان عليه في سنة 2015 حيث كان عددهم (1491) مشتغلا وبنسبة ارتفاع مقدارها (64.3%). وكما موضح في الشكل ادناه:

عدد المشتغلين في المنشآت الصناعية المتوسطة للمدة (2016-2010)

شكل (2)

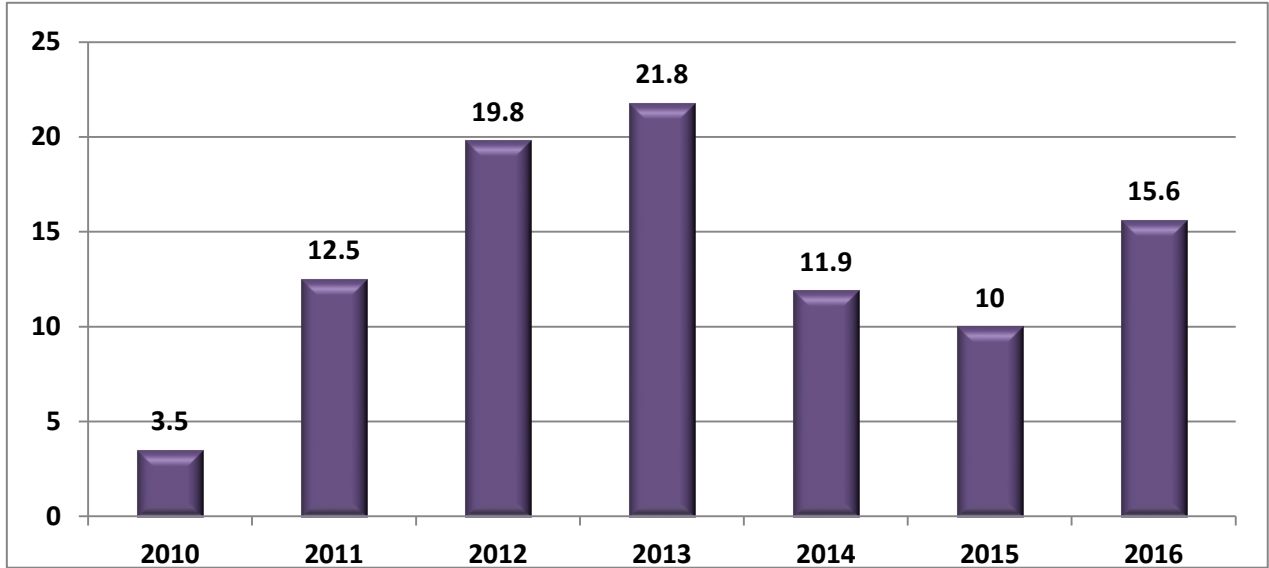


ثالثاً:- الاجور المدفوعة للمشتغلين

ارتفعت قيمة الاجور المدفوعة للمشتغلين في سنة 2016 اذ بلغت قيمتها (15.6) مليار دينار عما كانت عليه في سنة 2015 حيث كانت قيمتها (10) مليار دينار وبنسبة ارتفاع مقدارها (56%) . وكما موضح في الشكل ادناه:

الاجور المدفوعة للمشتغلين في المنشآت الصناعية المتوسطة للمدة (2016-2010)

شكل (3)

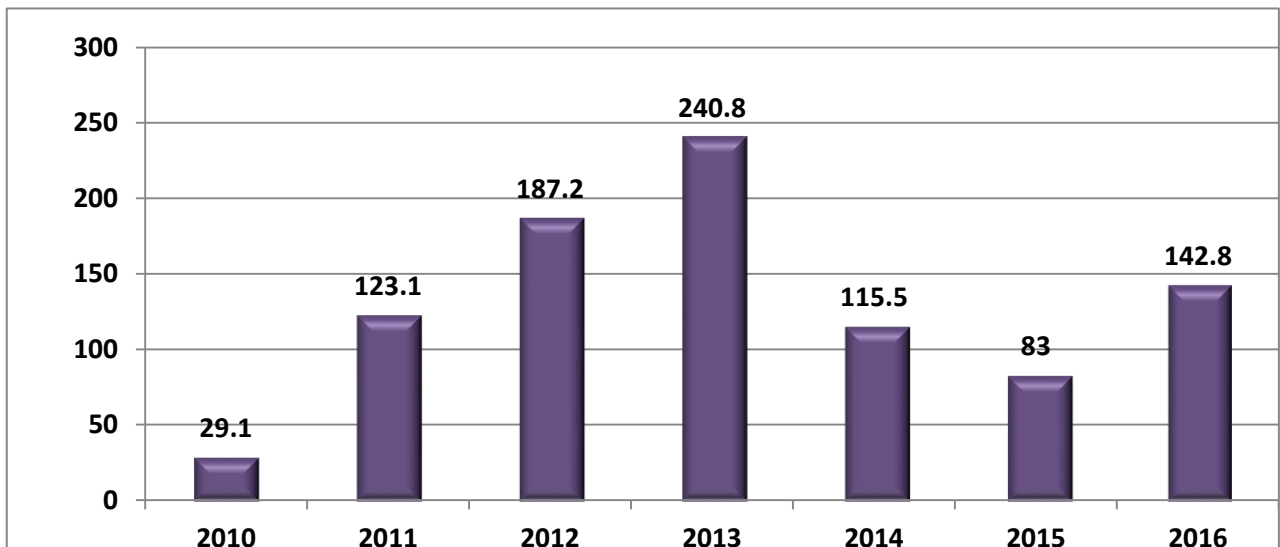


رابعاً:- قيمة الانتاج

ارتفعت قيمة الانتاج بنسبة (72%) حيث بلغت (142.8) مليار دينار في سنة 2016 مقارنة بسنة 2015 والبالغة (83) مليار دينار . وكما موضح في الشكل ادناه:

قيمة الانتاج في المنشآت الصناعية المتوسطة للمدة (2016-2010)

شكل (4)

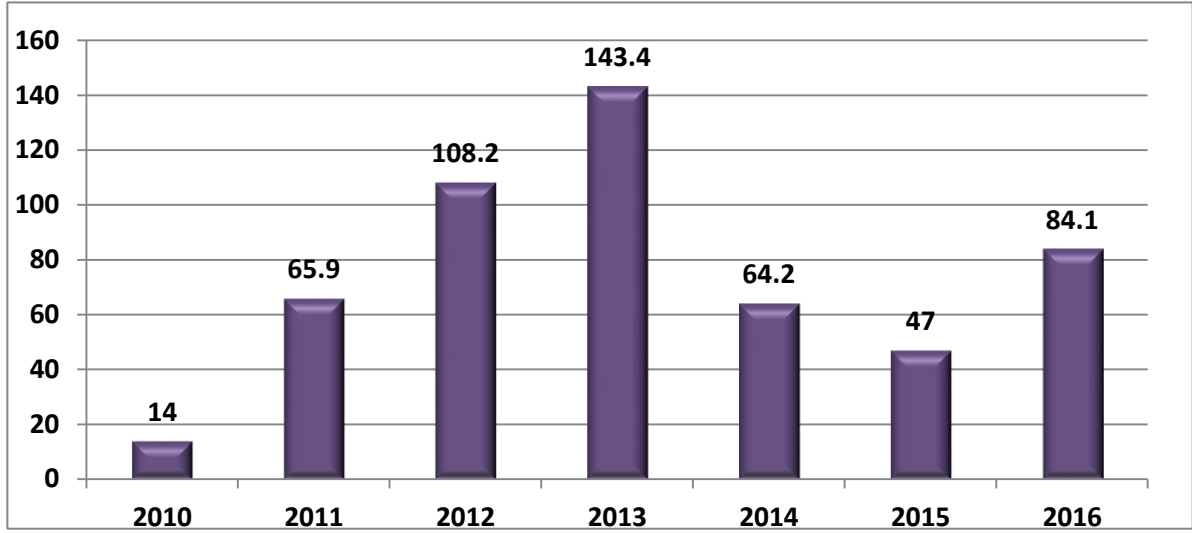


خامسا:- قيمة المستلزمات

ارتفعت قيمة مستلزمات الانتاج بنسبة(78.9%) لسنة 2016 حيث بلغت (84.1) مليار دينار عما كانت عليه في سنة 2015 والبالغة (47) مليار دينار وكما موضح في الشكل ادناه:

قيمة مستلزمات الانتاج في المنشآت الصناعية المتوسطة للمدة (2016-2010)

شكل (5)

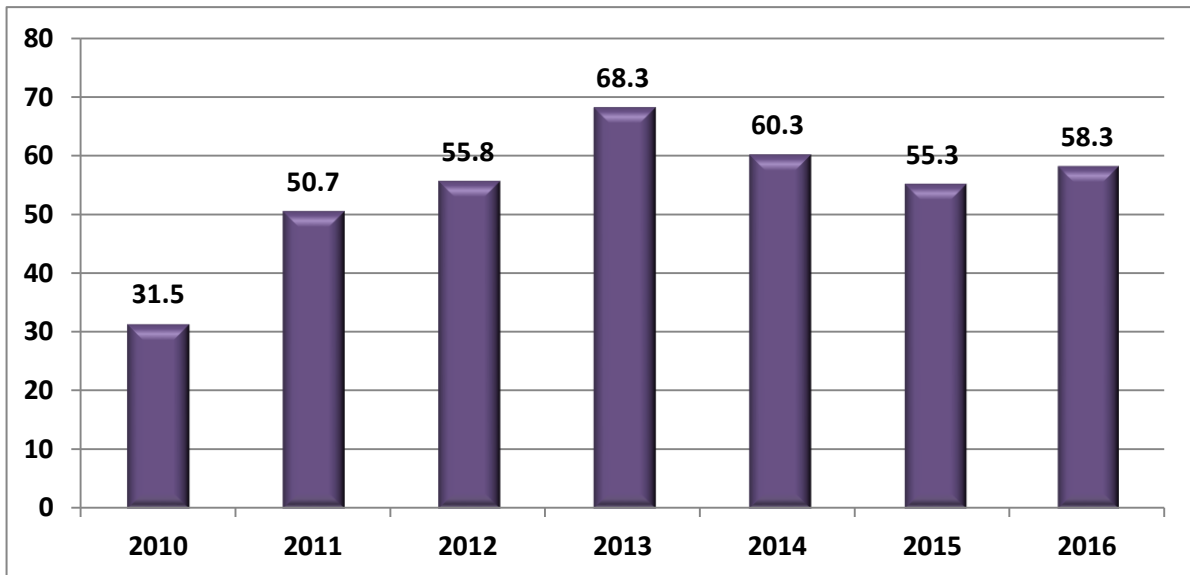


سادسا: انتاجية المشتغل من الانتاج

يبين جدول (2) ارتفاع انتاجية المشتغل من الانتاج لسنة 2016 بنسبة (5.4%) حيث بلغت (58.3) مليون دينار سنويا مقارنة بسنة 2015 حيث كانت (55.3) مليون وكما موضح في الشكل ادناه:

انتاجية المشتغل من الانتاج في المنشآت الصناعية المتوسطة للمدة (2016- 2010)

شكل (6)

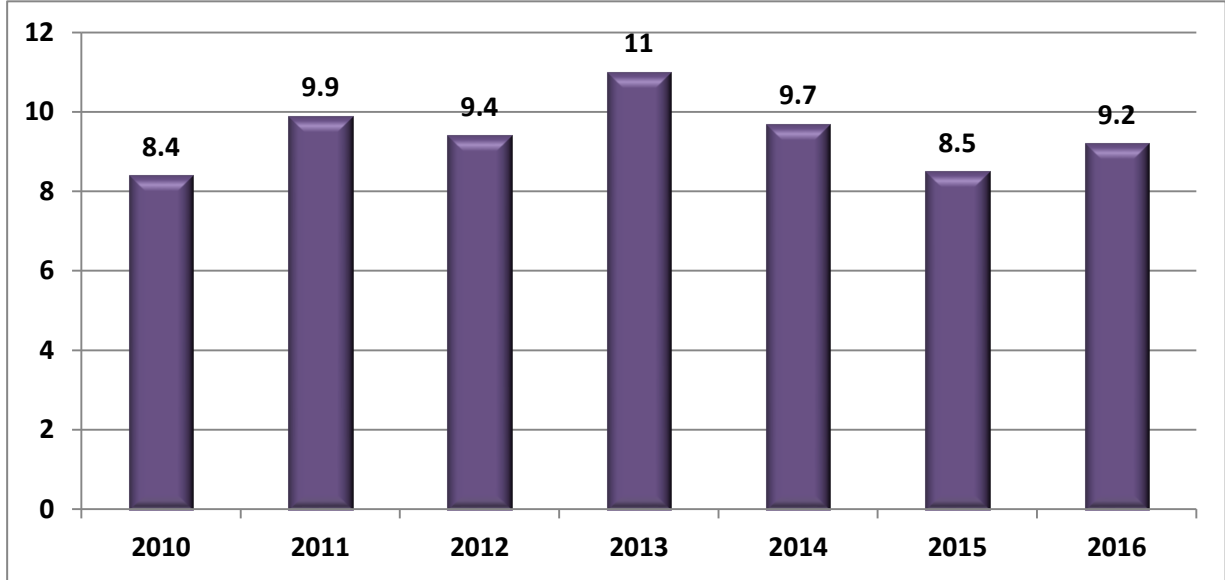


سابعا: انتاجية الدينار من الاجور

ارتفعت انتاجية الدينار من الاجور لسنة 2016 بنسبة (8.2%) حيث بلغت (9.2) سنويا مقارنة بسنة 2015 حيث كانت (8.5)، وكما موضح في الشكل ادناه:

انتاجية الدينار من الاجور في المنشآت الصناعية المتوسطة للمدة (2016- 2010)

شكل (7)

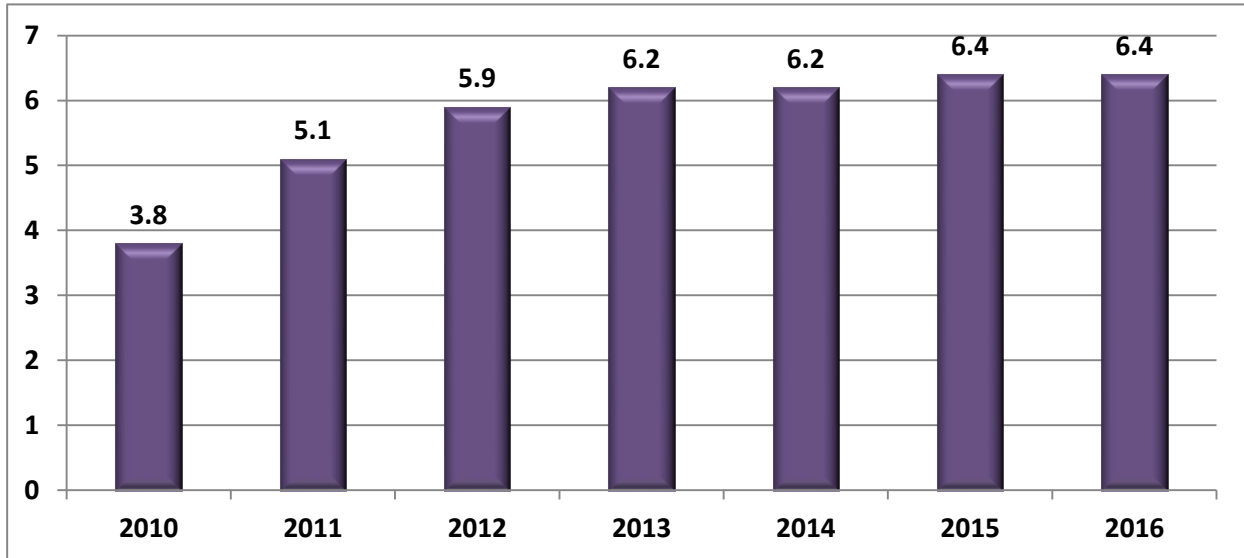


ثامنا: متوسط اجر العامل

بلغ متوسط اجر العامل لسنة (2016) (6.4) مليون دينار.

متوسط اجر العامل في المنشآت الصناعية المتوسطة للمدة (2016- 2010)

شكل (8)

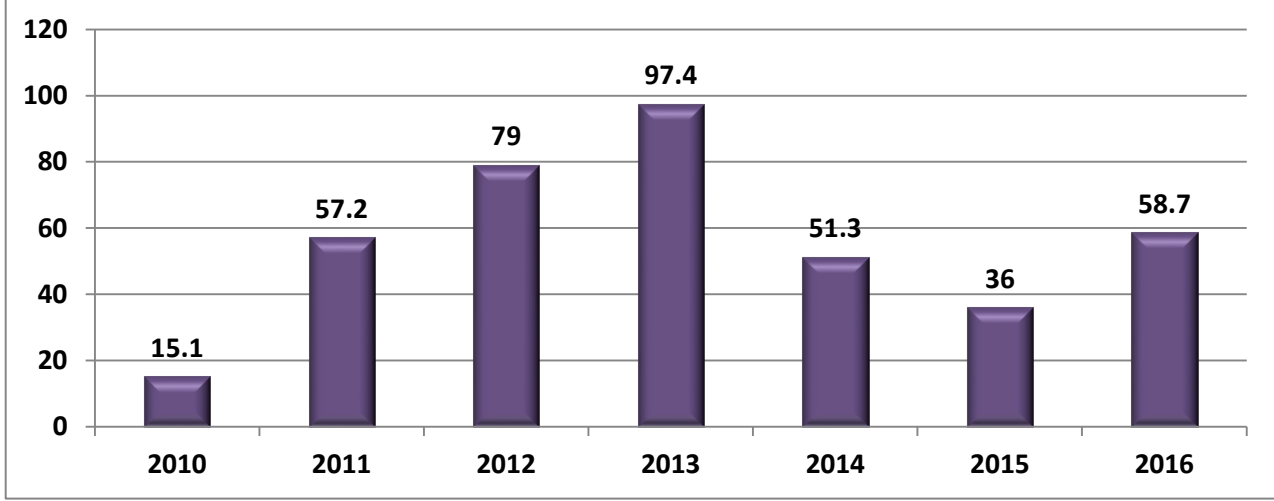


تاسعا: القيمة المضافة

يبين جدول (1) ان القيمة المضافة لسنة 2016 بلغت (58.7) مليار دينار مقابل (36) مليار دينار لسنة 2015 اي بنسبة ارتفاع مقدارها (63.1%).

القيمة المضافة للمنشآت الصناعية المتوسطة للمدة (2016-2010)

شكل (9)



خلاصة نتائج الاحصاء الصناعي للمنشآت الصناعية المتوسطة للسنوات (2016-2010)

جدول (1)

المؤشرات	2016	2015	2014	2013	2012	2011	2010	نسبة التغير (%)
عدد المنشآت	179	92	120	226	218	159	56	94.6
عدد المشتغلين	2449	1491	1916	3525	3357	2431	923	64.3
قيمة الاجور والمزايا المدفوعة (مليار دينار)	15.6	10	11.9	21.8	19.8	12.5	3.5	56
قيمة الانتاج الاجمالي (مليار دينار)	142.8	83	115.5	240.8	187.2	123.1	29.1	72
قيمة المستلزمات (مليار دينار)	84.1	47	64.2	143.4	108.2	65.9	14	78.9
القيمة المضافة (مليار دينار)	58.7	36	51.3	97.4	79	57.2	15.1	63.1
نسبة التصنيع %	58.8	56.6	56.4	59.5	57.8	53.5	48.1	3.9

اهم المؤشرات التحليلية للمنشآت الصناعية المتوسطة للسنوات (2010-2016)

جدول (2)

نسبة التغير (%)	2016	2015	2014	2013	2012	2011	2010	المؤشرات
5.4	58.3	55.3	60.3	68.3	55.8	50.7	31.5	انتاجية المشتغل من الانتاج (مليون دينار)
8.2	9.2	8.5	9.7	11	9.4	9.9	8.4	انتاجية الدينار من الاجور (دينار)
0	6.4	6.4	6.2	6.2	5.9	5.1	3.8	متوسط اجر العامل (مليون دينار)

عدد المنشآت الصناعية المتوسطة والمشتغلين فيها وأجورهم والمزايا المقدمة لهم حسب باب الصناعة لسنة 2016

جدول (3)

مشتغلون بلا أجر	مجموع الاجور والرواتب والمزايا	المزايا المقدمة للعاملين	اجور ورواتب العاملين	عدد المشتغلين	عدد المنشآت	اسم الصناعة	رمز التصنيف (الباب)
0	73000	9000	64000	26	2	التعدين واستغلال المحاجر	ب
0	73000	9000	64000	26	2	المجموع	
106	15550809	1348864	14201945	2423	177	الصناعات التحويلية	ج
106	15550809	1348864	14201945	2423	177	المجموع	
106	15623809	1357864	14265945	2449	179	المجموع الكلي	

عدد المنشآت الصناعية المتوسطة والمشتغلين فيها واجورهم والمزايا المقدمة لهم حسب القسم لسنة 2016

جدول (4)

المشتغلون بلا اجر	مجموع الاجور والرواتب والمزايا	المزايا المقدمة للمشتغلين	اجور و رواتب المشتغلين	عدد المشتغلين	عدد المنشآت	اسم الصناعة	رمز التصنيف (القسم)
0	73000	9000	64000	26	2	انشطة اخرى للتعيين واستغلال المحاجر	8
0	73000	9000	64000	26	2	مجموع التعيين واستغلال المحاجر	
37	5350350	361270	4989080	888	57	صُنع المنتجات الغذائية	10
11	1016414	62749	953665	171	13	صُنع المشروبات	11
1	34705	1705	33000	10	1	صنع الملابس باستثناء الملابس الفرائية	14
0	42375	1875	40500	11	1	صُنع الورق ومنتجات الورق	17
1	13800	0	13800	3	1	الطباعة واستنساخ وسائط الإعلام المسجلة	18
1	17700	0	17700	11	1	صُنع فحم الكوك والمنتجات النفطية المكررة	19
1	447000	34135	412865	76	5	صُنع المواد الكيميائية والمنتجات الكيميائية	20
0	494300	85500	408800	68	3	صُنع المنتجات الصيدلانية الأساسية والمستحضرات الصيدلانية	21
1	155550	7650	147900	26	2	صُنع منتجات المطاط واللدائن	22
51	7419427	723992	6695435	1079	88	صُنع منتجات المعادن اللافلزية الأخرى	23
0	101000	11000	90000	15	1	صُنع منتجات المعادن المشكّلة، باستثناء الآلات والمعدات	25
0	319108	49808	269300	40	2	صُنع المعدات الكهربائية	27
1	66660	1260	65400	11	1	صُنع الآلات والمعدات غير المصنّفة في موضع آخر	28
1	72420	7920	64500	14	1	صُنع الأثاث	31
106	15550809	1348864	14201945	2423	177	مجموع الصناعات التحويلية	
106	15623809	1357864	14265945	2449	179	المجموع الكلي	

عدد المنشآت الصناعية المتوسطة والمشتغلين فيها واجورهم والمزايا المقدمة لهم حسب النشاط لسنة 2016

جدول (5) يتبع

مشتغلون بلا اجر	مجموع الاجور والرواتب والمزايا	المزايا المقدمة للمشتغلين	اجور ورواتب المشتغلين	عدد المشتغلين	عدد المنشآت	اسم الصناعة	رمز التصنيف (النشاط)
0	73000	9000	64000	26	2	إستغلال المحاجر لاستخراج الاحجار والرمال والطين	810
0	73000	9000	64000	26	2	المجموع التعدين واستغلال المحاجر	
1	314226	47226	267000	40	3	تجهيز وحفظ اللحوم	1010
0	215404	19404	196000	34	2	تجهيز وحفظ الفاكهة والخضر	1030
2	470017	30687	439330	78	4	صنع منتجات الالبان والملتجات	1050
13	2410068	128431	2281637	419	24	صنع منتجات طواحين الحبوب	1061
8	1236451	69116	1167335	174	13	صنع منتجات المخابز	1071
3	253393	10713	242680	32	2	صنع الكاكاو والشكولاتة والحلويات السكرية	1073
6	144462	6402	138060	43	4	صنع المعكرونة وشرائط المعكرونة والكسكي والمنتجات النشوية الاخرى	1074
3	239529	14291	225238	58	4	صنع منتجات الاغذية الاخرى غير مصنفة في موضع آخر	1079

تابع جدول (5)

مشتغلون بلا اجر	مجموع الاجور والرواتب والمزايا	المزايا المقدمة للمشتغلين	اجور ورواتب المشتغلين	معدل عدد المشتغلين	عدد المنشآت	اسم الصناعة	رمز التصنيف (النشاط)
1	66800	35000	31800	10	1	صنع الاعلاف الحيوانية المحضرة	1080
11	1016414	62749	953665	171	13	صنع المشروبات غير الكحولية ، إنتاج المياه المعدنية والمياه الاخرى المعبأة في زجاجات	1104
1	34705	1705	33000	10	1	صنع الملابس باستثناء الملابس الفرائية	1410
0	42375	1875	40500	11	1	صنع أصناف أخرى من الورق والورق المقوى	1709
1	13800	0	13800	3	1	الطباعة	1811
1	17700	0	17700	11	1	صنع منتجات أفران الكوك	1910
0	92460	2460	90000	12	1	صنع المواد الكيماوية الأساسية	2011
1	200467	12667	187800	30	2	صنع الدهانات والورنيشات والطلاءات المماثلة ، وأحبار الطباعة والمعاجين المستكبة	2022
0	154073	19008	135065	34	2	صنع الصابون والمنظفات ، ومستحضرات التنظيف والتلميع ، العطور ومستحضرات التجميل	2023

تابع جدول (5)

مشتغلون بلا اجر	مجموع الاجور والرواتب والمزايا	المزايا المقدمة للمشتغلين	اجور ورواتب المشتغلين	معدل عدد المشتغلين	عدد المنشآت	اسم الصناعة	رمز التصنيف (النشاط)
0	494300	85500	408800	68	3	صنع المواد الصيدلانية والمنتجات الدوائية الكيميائية والنباتية	2100
0	107050	5350	101700	15	1	صنع المنتجات المطاطية الأخرى	2219
1	48500	2300	46200	11	1	صنع المنتجات اللدائنية	2220
7	506967	28942	478025	92	7	صنع المنتجات الحرارية	2391
12	3591940	582040	3009900	297	14	صنع المنتجات الطينية الإنشائية	2392
2	99340	30040	69300	14	3	صنع الاسمنت ومنتجات صلبه نصف جاهزة	2394
30	3072720	55510	3017210	656	63	صنع أصناف من الخرسانة والاسمنت والجص	2395
0	148460	27460	121000	20	1	قطع وتشكيل وصقل الأحجار	2396
0	101000	11000	90000	15	1	تشكيل المعادن بالطرق والكبس والسبك والدفنة ، ميتالورجيا المساحيق	2591
0	254140	47840	206300	28	1	صنع المحركات والمولدات والمحولات الكهربائية وأجهزة توزيع الكهرباء والتحكم فيها	2710
0	64968	1968	63000	12	1	صنع الأجهزة الكهربائية المنزلية	2750
1	66660	1260	65400	11	1	صناعة الآلات الزراعية وآلات الحراثة	2821
1	72420	7920	64500	14	1	صنع الأثاث	3100
106	15550809	1348864	14201945	2423	177	المجموع الصناعات التحويلية	
106	15623809	1357864	14265945	2449	179	المجموع الكلي	

قيمة المبيعات والانتاج في المنشآت الصناعية المتوسطة حسب الباب لسنة 2016

جدول (6)

قيمة الانتاج بسعر تكلفة عوامل الانتاج	اجمالي الانتاج بسعر السوق (سعر المنتج)	ايرادات النشاط الخدمي وتشغيل للغير	قيمة الانتاج غير التام الصنع ومنتجات اخرى	قيمة الانتاج تام الصنع	مجموع قيمة المبيعات	اسم الصناعة	رمز التصنيف (الباب)
248000	248000	0	0	248000	248000	التعدين واستغلال المحاجر	ب
248000	248000	0	0	248000	248000	مجموع استغلال المحاجر	
142615969	142616919	14230856	0	128386063	128384638	الصناعات التحويلية	ج
142615969	142616919	14230856	0	128386063	128384638	مجموع الصناعات التحويلية	
142863969	142864919	14230856	0	128634063	128632638	المجموع الكلي	

قيمة المبيعات والانتاج في المنشآت الصناعية المتوسطة حسب القسم لسنة 2016

جدول (7)

رمز التصنيف (القسم)	اسم الصناعة	مجموع قيمة المبيعات	قيمة الانتاج التام الصنع	قيمة الانتاج غير التام ومنتجات اخرى	ايرادات النشاط الخدمي وتشغيل للغير	اجمالي الانتاج بسعر السوق (سعر المنتج)	قيمة الانتاج بسعر تكلفة عوامل الانتاج
8	انشطة اخرى للتعددين واستغلال المحاجر	248000	248000	0	0	248000	248000
	مجموع التعددين واستغلال المحاجر	248000	248000	0	0	248000	248000
10	صنع المنتجات الغذائية	26002047	26002047	0	14098715	40100762	40099812
11	صنع المشروبات	13338143	13339568	0	0	13339568	13339568
14	صنع الملابس باستثناء الملابس الفرانية	0	0	0	87141	87141	87141
17	صنع الورق ومنتجات الورق	216000	216000	0	0	216000	216000
18	الطباعة واستنساخ وسائط الإعلام المسجلة	274925	274925	0	0	274925	274925
19	صنع فحم الكوك والمنتجات النفطية المكررة	175000	175000	0	0	175000	175000
20	صنع المواد الكيميائية والمنتجات الكيميائية	5243585	5243585	0	0	5243585	5243585
21	صنع المنتجات الصيدلانية الأساسية والمستحضرات الصيدلانية	4665750	4665750	0	0	4665750	4665750
22	صنع منتجات المطاط واللدائن	1796211	1796211	0	0	1796211	1796211
23	صنع منتجات المعادن اللافلزية الأخرى	45274772	45274772	0	45000	45319772	45319772
25	صنع منتجات المعادن المشكلة، باستثناء الآلات والمعدات	746250	746250	0	0	746250	746250
27	صنع المعدات الكهربائية	30352755	30352755	0	0	30352755	30352755
28	صنع الآلات والمعدات غير المصنفة في موضع آخر	114700	114700	0	0	114700	114700
31	صنع الأثاث	184500	184500	0	0	184500	184500
	مجموع الصناعات التحويلية	128384638	128386063	0	14230856	142616919	142615969
	المجموع الكلي	128632638	128634063	0	14230856	142864919	142863969

قيمة المبيعات والانتاج في المنشآت الصناعية المتوسطة حسب النشاط لسنة (2016)

جدول (8) يتبع

رمز التصنيف (النشاط)	اسم الصناعة	مجموع قيمة المبيعات	قيمة الانتاج التام الصنع	قيمة الانتاج غير التام ومنتجات الاخرى	ايرادات النشاط الخدمي والتشغيل للغير	اجمالي الانتاج بسعر السوق (سعر السوق)	قيمة الانتاج بسعر التكلفة عوامل الانتاج
810	إستغلال المحاجر لاستخراج الاحجار والرمال والطين	248000	248000	0	0	248000	248000
	مجموع التعدين واستغلال المحاجر	248000	248000	0	0	248000	248000
1010	تجهيز وحفظ اللحوم	1774781	1774781	0	0	1774781	1774781
1030	تجهيز وحفظ الفاكهة والخضر	2157428	2157428	0	0	2157428	2157428
1050	صنع منتجات الالبان والمنتجات	7304350	7304350	0	0	7304350	7304350
1061	صنع منتجات طواحين الحبوب	0	0	0	14098265	14098265	14098265
1071	صنع منتجات المخابز	6469025	6469025	0	0	6469025	6469025
1073	صنع الكاكاو والشكولاتة والحلويات السكرية	1147048	1147048	0	0	1147048	1147048
1074	صنع المعكرونة وشرائط المعكرونة والكسكي والمنتجات النشوية الاخرى	1174800	1174800	0	0	1174800	1174800
1079	صنع منتجات الاغذية الاخرى غير مصنفة في موضع آخر	1798615	1798615	0	450	1799065	1798115

تابع جدول (8)

رمز التصنيف (النشاط)	اسم الصناعة	مجموع قيمة المبيعات	قيمة الانتاج التام الصنع	قيمة الانتاج غير التام ومنتجات الاخرى	ايرادات النشاط الخدمي والتشغيل للغير	اجمالي الانتاج بسعر السوق (سعر السوق)	قيمة الانتاج بسعر التكلفة عوامل الانتاج
1080	صنع الاعلاف الحيوانية المحضرة	4176000	4176000	0	0	4176000	4176000
1104	صنع المشروبات غير الكحولية ، إنتاج المياه المعدنية والمياه الاخرى المعبأة في زجاجات	13338143	13339568	0	0	13339568	13339568
1410	صنع الملابس بإستثناء الملابس الفرائية	0	0	0	87141	87141	87141
1709	صنع أصناف أخرى من الورق والورق المقوى	216000	216000	0	0	216000	216000
1811	الطباعة	274925	274925	0	0	274925	274925
1910	صنع منتجات أفران الكوك	175000	175000	0	0	175000	175000
2011	صنع المواد الكيماوية الأساسية	694053	694053	0	0	694053	694053
2022	صنع الدهانات والورنيشات والطلاءات المماثلة ، وأحبار الطباعة والمعاجين المستكبة	4279120	4279120	0	0	4279120	4279120
2023	صنع الصابون والمنظفات ، ومستحضرات التنظيف والتلميع ، العطور ومستحضرات التجميل	270412	270412	0	0	270412	270412
2100	صنع المواد الصيدلانية والمنتجات الدوائية الكيماوية والنباتية	4665750	4665750	0	0	4665750	4665750
2219	صنع المنتجات المطاطية الأخرى	1307700	1307700	0	0	1307700	1307700
2220	صنع المنتجات اللدائنية	488511	488511	0	0	488511	488511

تابع جدول (8)

رمز التصنيف (النشاط)	اسم الصناعة	مجموع قيمة المبيعات	قيمة الانتاج التام الصنع	قيمة الانتاج غير التام ومنتجات الاخرى	ايرادات النشاط الخدمي والتشغيل للغير	اجمالي الانتاج بسعر السوق (سعر السوق)	قيمة الانتاج بسعر التكلفة عوامل الانتاج
2391	صنع المنتجات الحرارية	2268500	2268500	0	0	2268500	2268500
2392	صنع المنتجات الطينية الإنشائية	10819980	10819980	0	0	10819980	10819980
2394	صنع الاسمنت ومنتجات صلبه نصف جاهزة	925392	925392	0	0	925392	925392
2395	صنع أصناف من الخرسانة والاسمنت والجص	29285850	29285850	0	45000	29330850	29330850
2396	قطع وتشكيل وصقل الأحجار	1975050	1975050	0	0	1975050	1975050
2591	تشكيل المعادن بالطرق والكبس والسبك والدفنة ، ميتالورجيا المساحيق	746250	746250	0	0	746250	746250
2710	صنع المحركات والمولدات والمحولات الكهربائية وأجهزة توزيع الكهرباء والتحكم	30222500	30222500	0	0	30222500	30222500
2750	صنع الأجهزة الكهربائية المنزلية	130255	130255	0	0	130255	130255
2821	صناعة الآلات الزراعية وآلات الحراثة	114700	114700	0	0	114700	114700
3100	صنع الأثاث	184500	184500	0	0	184500	184500
	مجموع الصناعات التحويلية	128384638	128386063	0	14230856	142616919	142615969
	المجموع الكلي	128632638	128634063	0	14230856	142864919	142863969

قيمة مستلزمات الانتاج السلعية والخدمية في المنشآت الصناعية المتوسطة حسب باب الصناعة لسنة 2016

جدول (9)

رمز تصنيف (الباب)	اسم الصناعة	خدمات والمواد اولية	مواد التعبئة والتغليف	المستلزمات السلعية الاخرى	المستلزمات الخدمية	مجموع قيمة المستلزمات
ب	التعدين واستغلال المحاجر	5300	0	44000	76000	125300
	مجموع التعدين واستغلال المحاجر	5300	0	44000	76000	125300
ج	الصناعات التحويلية	60683801	8875006	8910302	5537104	84006213
	مجموع الصناعات التحويلية	60683801	8875006	8910302	5537104	84006213
	المجموع الكلي	60689101	8875006	8954302	5613104	84131513

قيمة مستلزمات الانتاج السلعية والخدمية في المنشآت الصناعية المتوسطة حسب القسم لسنة 2016

جدول (10)

رمز التصنيف (القسم)	اسم الصناعة	خامات ومواد اولية مستخدمة في الانتاج	مواد التعبئة والتغليف المستخدمة في الانتاج	المستلزمات السلعية الاخرى المستخدمة في الانتاج	المستلزمات الخدمية	مجموع قيمة المستلزمات
8	التعدين واستغلال المحاجر	5300	0	44000	76000	125300
	مجموع التعدين واستغلال المحاجر	5300	0	44000	76000	
10	صنع المنتجات الغذائية	12786540	4366127	3262791	2350219	22765677
11	صنع المشروبات	3559942	3276398	488698	319177	7644215
14	صنع الملابس باستثناء الملابس الفرانجية	2642	0	4925	2275	9842
17	صنع الورق ومنتجات الورق	35350	40415	2845	7050	85660
18	الطباعة واستنساخ وسائط الإعلام المسجلة	147685	0	3430	9800	160915
19	صنع فحم الكوك والمنتجات النفطية المكررة	73625	0	8800	5600	88025
20	صنع المواد الكيميائية والمنتجات الكيميائية	2652823	404594	266681	81788	3405886
21	صنع المنتجات الصيدلانية الأساسية والمستحضرات الصيدلانية	827450	765100	273485	144700	2010735
22	صنع منتجات المطاط واللدائن	1241249	0	71209	22750	1335208
23	صنع منتجات المعادن اللافلزية الأخرى	18330293	3850	4439208	2218780	24992131
25	صنع منتجات المعادن المشكلة، باستثناء الآلات والمعدات	349500	0	15530	12650	377680
27	صنع المعدات الكهربائية	20621223	18522	58104	343245	21041094
28	صنع الآلات والمعدات غير المصنفة في موضع آخر	16249	0	5916	2600	24765
31	صنع الأثاث	39230	0	8680	16470	64380
	مجموع الصناعات التحويلة	60683801	8875006	8910302	5537104	84006213
	المجموع الكلي	60689101	8875006	8954302	5613104	84131513

قيمة مستلزمات الانتاج السلعية والخدمية في المنشآت الصناعية المتوسطة حسب النشاط لسنة (2016)

جدول (11) يتبع

رمز التصنيف (النشاط)	اسم الصناعة	خامات ومواد اولية مستخدمة في الانتاج	مواد التعبئة والتغليف المستخدمة في الانتاج	المستلزمات السلعية الاخرى المستخدمة في الانتاج	المستلزمات الخدمية	مجموع قيمة المستلزمات
810	إستغلال المحاجر لاستخراج الاحجار والرمال والطين	5300	0	44000	76000	125300
	مجموع التعدين واستخراج المحاجر	5300	0	44000	76000	125300
1010	تجهيز وحفظ اللحوم	835236	71884	83049	62285	1052454
1030	تجهيز وحفظ الفاكهة والخضر	535157	656909	70311	20479	1282856
1050	صنع منتجات الالبان والمثلجات	3272357	1294441	353115	64240	4984153
1061	صنع منتجات طواحين الحبوب	0	1292447	2051397	1751435	5095279
1071	صنع منتجات المخابز	3389660	159060	367843	308900	4225463
1073	صنع الكاكاو والشكولاتة والحلويات السكرية	577430	55925	91661	10412	735428
1074	صنع المعكرونة وشرائط المعكرونة والكسكي والمنتجات النشوية الاخرى	431100	209115	89238	33060	762513
1079	صنع منتجات الاغذية الاخرى غير مصنفة في موضع آخر	449600	602574	129227	38408	1219809

تابع جدول (11)

رمز التصنيف (النشاط)	اسم الصناعة	خامات ومواد اولية مستخدمة في الانتاج	مواد التعبئة والتغليف المستخدمة في الانتاج	المستلزمات السلعية الاخرى المستخدمة في الانتاج	المستلزمات الخدمية	مجموع قيمة المستلزمات
1080	صنع الاعلاف الحيوانية المحضرة	3296000	23772	26950	61000	3407722
1104	صنع المشروبات غير الكحولية ، إنتاج المياه المعدنية والمياه الاخرى المعبأة في زجاجات	3559942	3276398	488698	319177	7644215
1410	صنع الملابس باستثناء الملابس الفرائية	2642	0	4925	2275	9842
1709	صنع أصناف أخرى من الورق والورق المقوى	35350	40415	2845	7050	85660
1811	الطباعة	147685	0	3430	9800	160915
1910	صنع منتجات أفران الكوك	73625	0	8800	5600	88025
2011	صنع المواد الكيماوية الأساسية	0	0	165260	7050	172310
2022	صنع الدهانات والورنيشات والطلاءات المماثلة ، وأحبار الطباعة والمعاجين المستكية	2618686	368108	90475	58037	3135306
2023	صنع الصابون والمنظفات ، ومستحضرات التنظيف والتلميع ، العطور ومستحضرات التجميل	34137	36486	10946	16701	98270
2100	صنع المواد الصيدلانية والمنتجات الدوائية الكيماوية والنباتية	827450	765100	273485	144700	2010735

تابع جدول (11)

رمز التصنيف (النشاط)	اسم الصناعة	خامات ومواد اولية مستخدمة في الانتاج	مواد التعبئة والتغليف المستخدمة في الانتاج	المستلزمات السلعية الاخرى المستخدمة في الانتاج	المستلزمات الخدمية	مجموع قيمة المستلزمات
2219	صنع المنتجات المطاطية الأخرى	931290	0	53410	14450	999150
2220	صنع المنتجات اللدائنية	309959	0	17799	8300	336058
2391	صنع المنتجات الحرارية	842068	0	164970	118640	1125678
2392	صنع المنتجات الطينية الإنشائية	1001850	0	1464500	1110650	3577000
2394	صنع الاسمنت ومنتجات صلبه نصف جاهزة	144638	0	342272	30750	517660
2395	صنع أصناف من الخرسانة والاسمنت والجص	15979487	0	1829241	835240	18643968
2396	قطع وتشكيل وصقل الأحجار	362250	3850	638225	123500	1127825
2591	تشكيل المعادن بالطرق والكبس والسبك والدلفنة ، ميتالورجيا المساحيق	349500	0	15530	12650	377680
2710	صنع المحركات والمولدات والمحولات الكهربائية وأجهزة توزيع الكهرباء والتحكم فيها	20590426	18522	53997	338300	21001245
2750	صنع الأجهزة الكهربائية المنزلية	30797	0	4107	4945	39849
2821	صناعة الآلات الزراعية وآلات الحراثة	16249	0	5916	2600	24765
3100	صنع الأثاث	39230	0	8680	16470	64380
	مجموع الصناعات التحويلية	60683801	8875006	8910302	5537104	84006213
	المجموع الكلي	60689101	8875006	8954302	5613104	84131513

عدد المنشآت الصناعية المتوسطة والمشتغلين فيها واجورهم والمزايا المقدمة لهم حسب المحافظة لسنة (2016)

جدول (12)

المحافظة	عدد المنشآت	عدد المشتغلين	الاجور والرواتب	المزايا المقدمة للمشتغلين	مجموع الاجور والمزايا	مشتغلون بلا اجر
كركوك	26	316	1496260	123878	1620138	17
ديالى	51	525	1979648	41012	2020660	35
بغداد	41	740	5932172	831925	6764097	20
بابل	15	280	1342265	113119	1455384	14
كربلاء	5	19	91500	31120	122620	4
واسط	3	43	212550	25500	238050	0
صلاح الدين	16	206	1135600	12670	1148270	4
النجف	13	215	1362650	144924	1507574	2
ذي قار	1	13	75600	8286	83886	0
البصرة	8	92	637700	25430	663130	10
المجموع الكلي	179	2449	14265945	1357864	15623809	106

قيمة المبيعات والانتاج في المنشآت الصناعية المتوسطة حسب المحافظات لسنة (2016)

جدول (13)

اسم المحافظة	مجموع قيمة المبيعات	قيمة الانتاج التام الصنع	قيمة الانتاج التام ومنتجات اخرى	ايرادات النشاط الخدمي وتشغيل للغير	اجمالي الانتاج بسعر السوق (سعر المنتج)	قيمة الانتاج بسعر تكلفة عوامل الانتاج
كركوك	7546172	7546172	0	87141	7633313	7633313
ديالى	17410700	17410700	0	0	17410700	17410700
بغداد	24784861	24784861	0	7096920	31881781	31881781
بابل	4892215	4892215	0	4595418	9486683	9487633
كربلاء	1277542	1277542	0	0	1277542	1277542
واسط	2007250	2008675	0	2406377	4415052	4415052
صلاح الدين	15246450	15246450	0	45000	15291450	15291450
النجف	49289164	49289164	0	0	49289164	49289164
ذي قار	329500	329500	0	0	329500	329500
البصرة	5848784	5848784	0	0	5848784	5848784
المجموع الكلي	128632638	128634063	0	14230856	142864919	142863969

قيمة مستلزمات الانتاج السلعية والخدمية في المنشآت الصناعية المتوسطة حسب المحافظة لسنة (2016)

جدول (14)

المحافظة	خامات ومواد اولية مستخدمة في الانتاج	مواد التعبئة والتغليف المستخدمة في الانتاج	المستلزمات السلعية الاخرى المستخدمة في الانتاج	المستلزمات الخدمية	مجموع قيمة المستلزمات
كركوك	3201880	229642	376080	287625	4095227
ديالى	10005882	1388426	1098049	489838	12982195
بغداد	6712048	1841319	3052451	2735671	14341489
بابل	3533831	502658	859987	536830	5433306
كربلاء	292813	36082	352690	45750	727335
واسط	922	1343234	473805	147210	1965171
صلاح الدين	6912000	0	950853	531610	8394463
النجف	27431268	3456745	1582092	605770	33075875
ذي قار	26312	45000	27720	14300	113332
البصرة	2572145	31900	180575	218500	3003120
مجموع	60689101	8875006	8954302	5613104	84131513